



Von Vermittlern. Für Vermittler.

**Levelnine Softwarelösungen
für Vermittler**

ADVISE
Die 360° Beratungssoftware

SACH
Vergleichssoftware

PKV
Vergleichssoftware

LV
Vergleichssoftware

Benutzerkonto verbinden und Daten synchronisieren

Mit einem Levelnine Benutzerkonto haben Sie Zugang auf Levelnine Online. Sie können auf Wunsch Ihre Berechnungsdaten über eine sichere Verbindung speichern und haben im Fall der Fälle sofort Zugriff darauf.

Zusätzlich haben Sie Ihre Berechnungsdaten stets auf allen Endgeräten verfügbar.

Vorteile des Levelnine Benutzerkontos:

- Automatische Datensicherung *
- Ihre Berechnungen gleichzeitig auf all Ihren PC und Laptops *
- Risikovorabfragen direkt aus Levelnine
- Kennzahlenvergleich KV+LV
- Sichere SSL Verbindung (Bankenstandard)
- kostenfrei

Haben Sie noch Fragen?

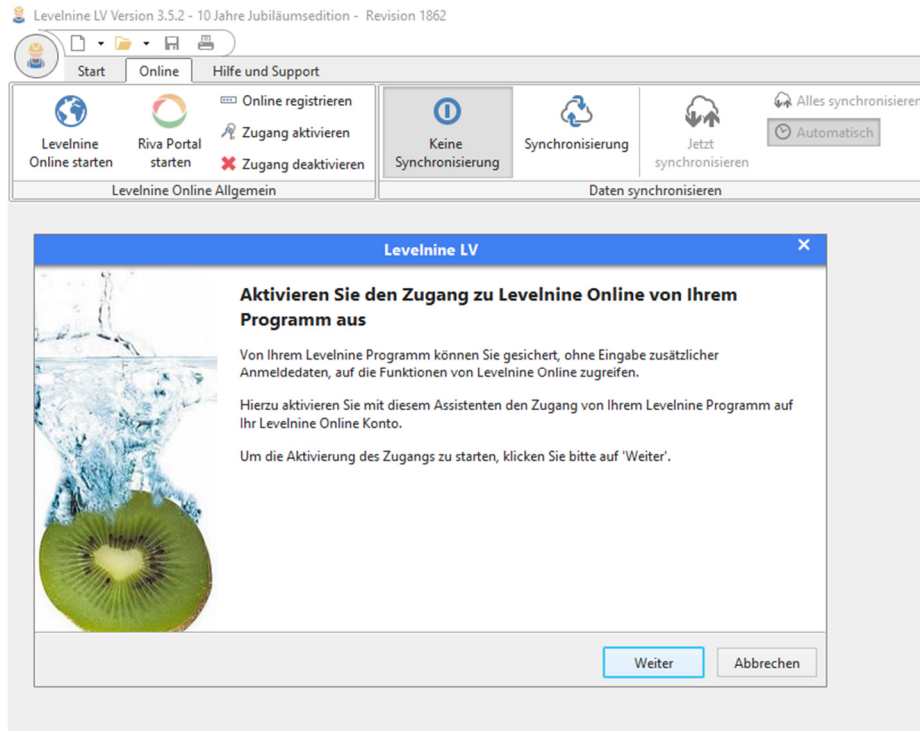
Tel.: 0800-6008800

support@levelnine.de

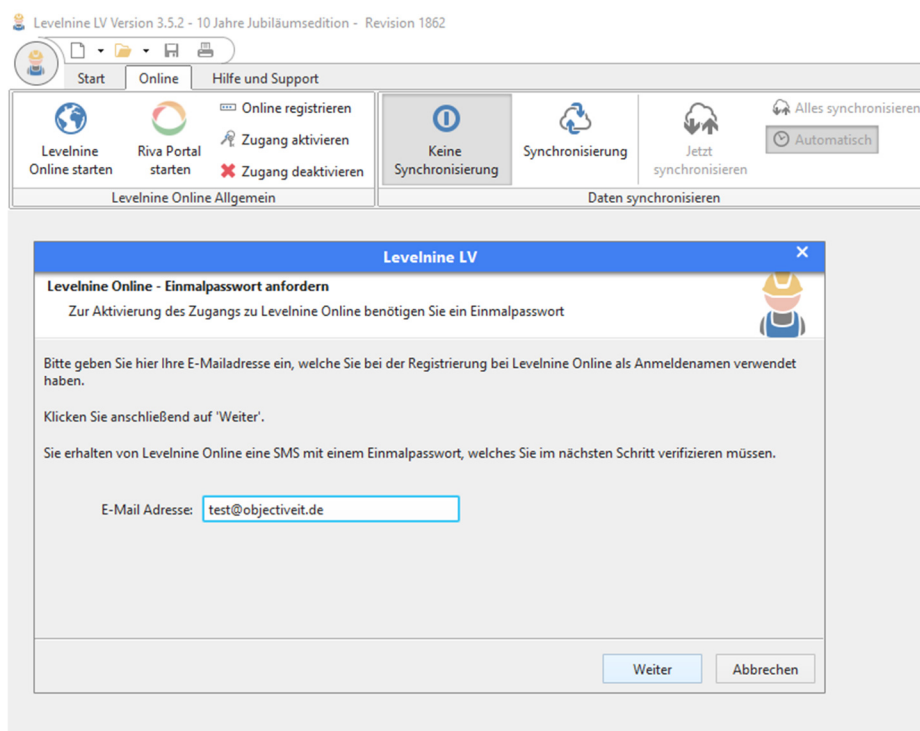
* Bitte beachten Sie, dass eine Synchronisation eine Internetverbindung zu unserem Server erfordert. Die ObjectivIT GmbH übernimmt keine Gewähr für die vollständige und jederzeitige Sicherung und Verfügbarkeit Ihrer Daten. Es wird daher zu Ihrer eigenen Sicherheit dringend empfohlen, eigene Sicherungen Ihrer Daten durchzuführen.

Benutzerkonto verbinden

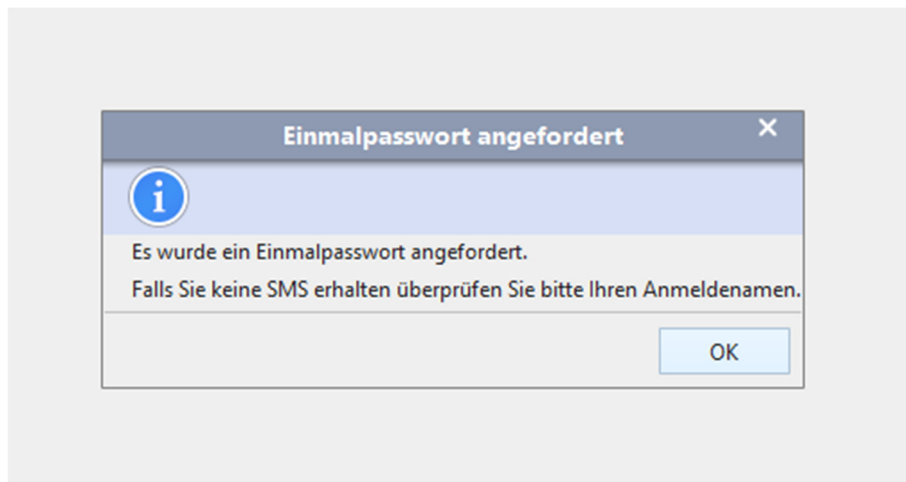
Starten Sie Levelnine und wählen Sie oben links den Bereich „**Online**“ und dann auf „**Zugang aktivieren**“:



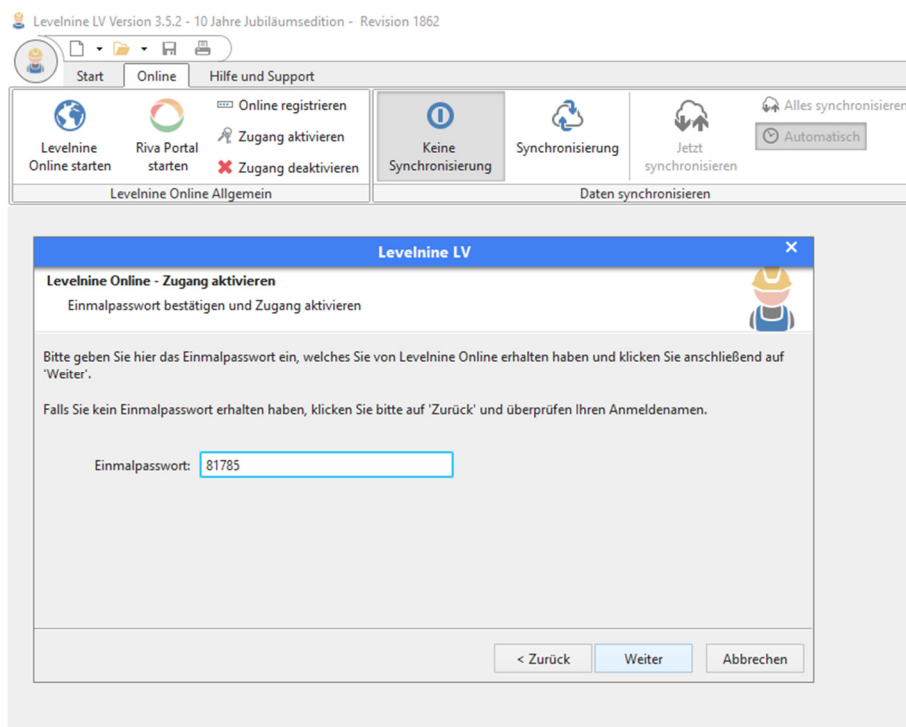
Überprüfen Sie die eingetragene E-Mail-Adresse. Diese muss identisch mit der zuvor registrierten E-Mail-Adresse sein. Klicken Sie anschließend auf „**Weiter**“:



Sie erhalten nun ein Einmalpasswort auf Ihr Handy.



Klicken Sie auf „**OK**“ und geben Sie das Einmalpasswort ein, welches Sie per SMS erhalten haben und klicken Sie auf „**Weiter**“.



Die Aktivierung von Ihrem Levelnine Online-Zugang ist damit abgeschlossen.

Levelnine LV Version 3.5.2 - 10 Jahre Jubiläumsedition - Revision 1862

Start Online Hilfe und Support

Levelnine Online starten Riva Portal starten Online registrieren Zugang aktivieren Zugang deaktivieren

Keine Synchronisierung Synchronisierung Jetzt synchronisieren Alles synchronisieren Automatisch

Levelnine Online Allgemein Daten synchronisieren

Levelnine LV

Levelnine Online - Zugang erfolgreich aktiviert.

Der Zugang zu Levelnine Online wurde erfolgreich aktiviert !

Sie können jetzt alle erweiterten Funktionen von Levelnine Online nutzen.

Die Aktivierung ist nur für Ihren aktuellen PC und Ihr Windowsanmeldekonto gültig:

Computername: PCMSK

SystemID: 88CE10B6C5FCABE8EF30E492F84347DF

Windowsanmeldekonto: msklarek

Auf anderen PCs und / oder anderen Windowsanmeldekonto ist dieser Schritt zu wiederholen.

Dies gilt auch pro Server für Levelnine Installation in Remotedesktop- / oder Citrixumgebungen.

Ende

Daten synchronisieren

Wählen Sie oben links den Bereich „**Online**“. Aktivieren Sie nun die „**Synchronisierung**“.

Levelnine LV Version 3.5.2 - 10 Jahre Jubiläumsedition - Revision 1862

Start **Online** Hilfe und Support

Levelnine Online starten Riva Portal starten Online registrieren Zugang aktivieren Zugang deaktivieren

Keine Synchronisierung **Synchronisierung** Jetzt synchronisieren Alles synchronisieren Automatisch

Levelnine Online Allgemein Daten synchronisieren

Herzlichen Glückwunsch!

Ihre Benutzerkonto ist nun einsatzbereit und Ihre Daten werden synchronisiert.